



國立空中大學  
National Open University

# 數位學習平台作業設定 (作業題目公布於數位學習平臺)

教務處數位教學組



# 數位學習平臺作業設定

- ① 登入數位學習平臺 <https://uu.nou.edu.tw>
- ② 選擇任教的課程
- ③ 進入辦公室

家庭生活的教育導論 - 國立空中大學

uu.nou.edu.tw/learn/index.php

數位學習平台  
暨課程博覽

課程博覽課程 | 我 | 辦公室 | 教學組人員 | 登出 | 正體中文

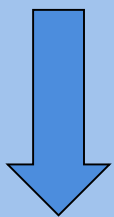
家庭生活教育導論

開課教師: null | 上課人數: 6

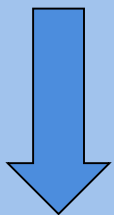
國立空中大學  
National Open University

# 數位學習平臺作業設定

題庫維護  
(新增作業題目)



作業維護  
(挑選作業題目，組合為一份作業)



完成作業設定

班級課程管理：  
人文地理

人員管理 課程管理 教室管理 **作業管理** 測驗管理 問卷管理 成績管理 同儕作業管理

題庫維護 | 作業維護 | 作業批改

題庫維護 匯入 題庫分享中心

全選 頁次：1 每頁 預設 題 首頁 上頁 下頁 末頁 新增 修改 刪除 複製 匯出 分享 預覽 搜尋

<input type="checkbox"/>	序號	題型	題目敘述	版	冊	重	節	段	難易度
<input type="checkbox"/>	1	是非	地球上最大的海域是太平洋。	0	0	0	0	0	適中
<input type="checkbox"/>	2	單選	以下哪一個星球是地球的天然衛星？	0	0	0	0	0	適中
<input type="checkbox"/>	3	多選	以下哪些國家位於南美洲？	0	0	0	0	0	適中
<input type="checkbox"/>	4	填充	床前明月光，疑似((地上霜))，舉頭望明月，低頭思((故鄉))！	0	0	0	0	0	適中
<input type="checkbox"/>	5	簡答/申論	學習完本課程以後，請寫下你對本課程印象最深刻的單元，並簡述你對這個單元的心得。	0	0	0	0	0	適中
<input type="checkbox"/>	6	配合	請將下列女主角與周爺電影配對	0	0	0	0	0	適中

全選 頁次：1 每頁 預設 題 首頁 上頁 下頁 末頁 新增 修改 刪除 複製 匯出 分享 預覽 搜尋

# 題庫維護（新增作業題目）

- 「**題庫維護**」：新增作業題目。可於題庫中新增作業題目，在「**作業維護**」功能中挑選題庫中的「作業題目」，組成一份作業。

班級課程管理：  
人文地理

人員管理 | 課程管理 | 教室管理 | **作業管理** | 測驗管理 | 問卷管理 | 成績管理 | 同儕作業管理

題庫維護 | 作業維護 | 作業批改

題庫維護 | 匯入 | 題庫分享中心

全選 頁次：1 每頁 預設 題 首頁 上頁 下頁 末頁 新增 修改 刪除 複製 匯出 分享 預覽 搜尋

序號	題型	題目敘述	版	冊	章	節	段	難易度
<input type="checkbox"/>	1	是非	地球上最大的海域是太平洋。	0	0	0	0	適中
<input type="checkbox"/>	2	單選	以下哪一個星球是地球的天然衛星？	0	0	0	0	適中
<input type="checkbox"/>	3	多選	以下哪些國家位於南美洲？	0	0	0	0	適中
<input type="checkbox"/>	4	填充	床前明月光，疑似((地上霜))，舉頭望明月，低頭思((故鄉))！	0	0	0	0	適中
<input type="checkbox"/>	5	簡答/申論	學習完本課程以後，請寫下你對本課程印象最深刻的單元，並簡述你對這個單元的心得。	0	0	0	0	適中
<input type="checkbox"/>	6	配合	請將下列女主角與周爺電影配對	0	0	0	0	適中

全選 頁次：1 每頁 預設 題 首頁 上頁 下頁 末頁 新增 修改 刪除 複製 匯出 分享 預覽 搜尋



# 題庫維護（新增作業題目）

- ① 進入『作業管理』中，請點選「題庫維護」
- ② 點選「新增」，新增作業題目

The screenshot shows a web browser window with the URL `uu.nou.edu.tw/teach/index.php`. The page header includes the university name and navigation links like '教學組人員', '進入教室', and '志文'. The main navigation bar contains '人員管理', '課程管理', '教室管理', '作業管理', '測驗管理', and '問卷管理'. The '作業管理' section is active, showing sub-options: '題庫維護' (highlighted with a red circle 1), '作業維護', and '作業批改'. Below this, there are tabs for '題庫維護', '匯入', and '題庫分享中心'. The '題庫維護' tab is selected, displaying a control bar with buttons: '全選', '頁次: 1', '每頁', '預設', '題', '首頁', '上頁', '下頁', '末頁', '新增' (highlighted with a red circle 2), '修改', '刪除', '複製', '匯出', '分享', '預覽', and '搜尋'. Below the control bar is a table header with columns: '序號', '題型', '題目敘述', '版', '冊', '章', '節', '段', and '難易度'. A second control bar at the bottom of the table area repeats the same set of buttons.

# 題庫維護（新增作業題目）

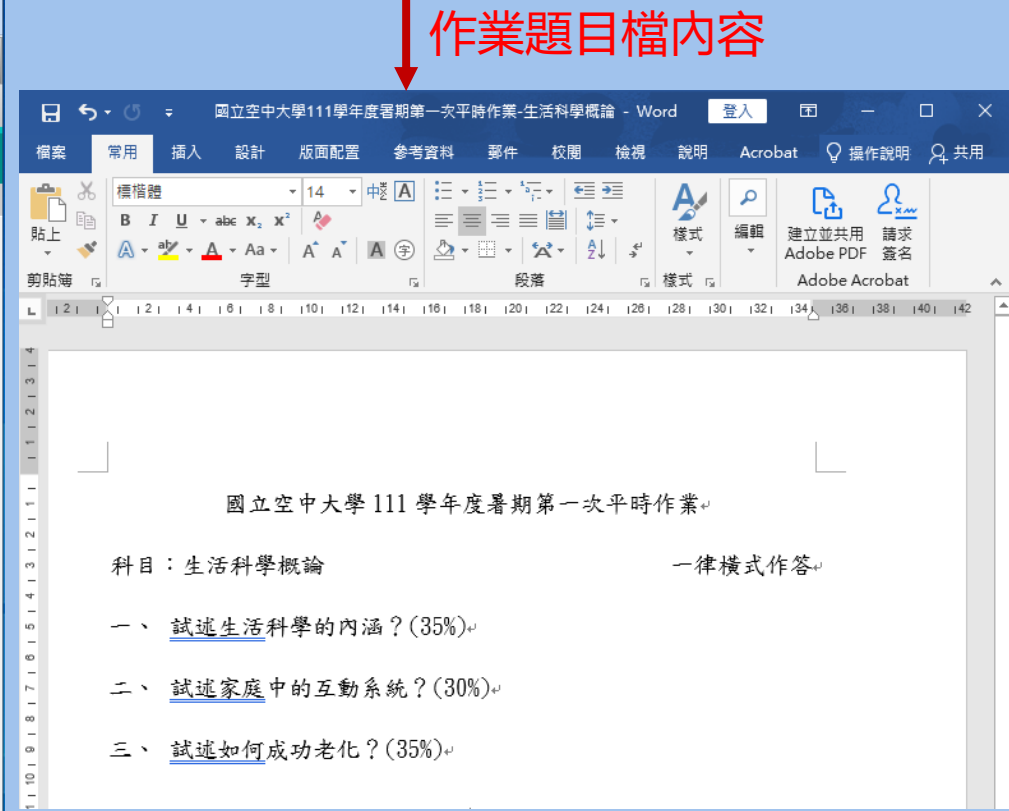
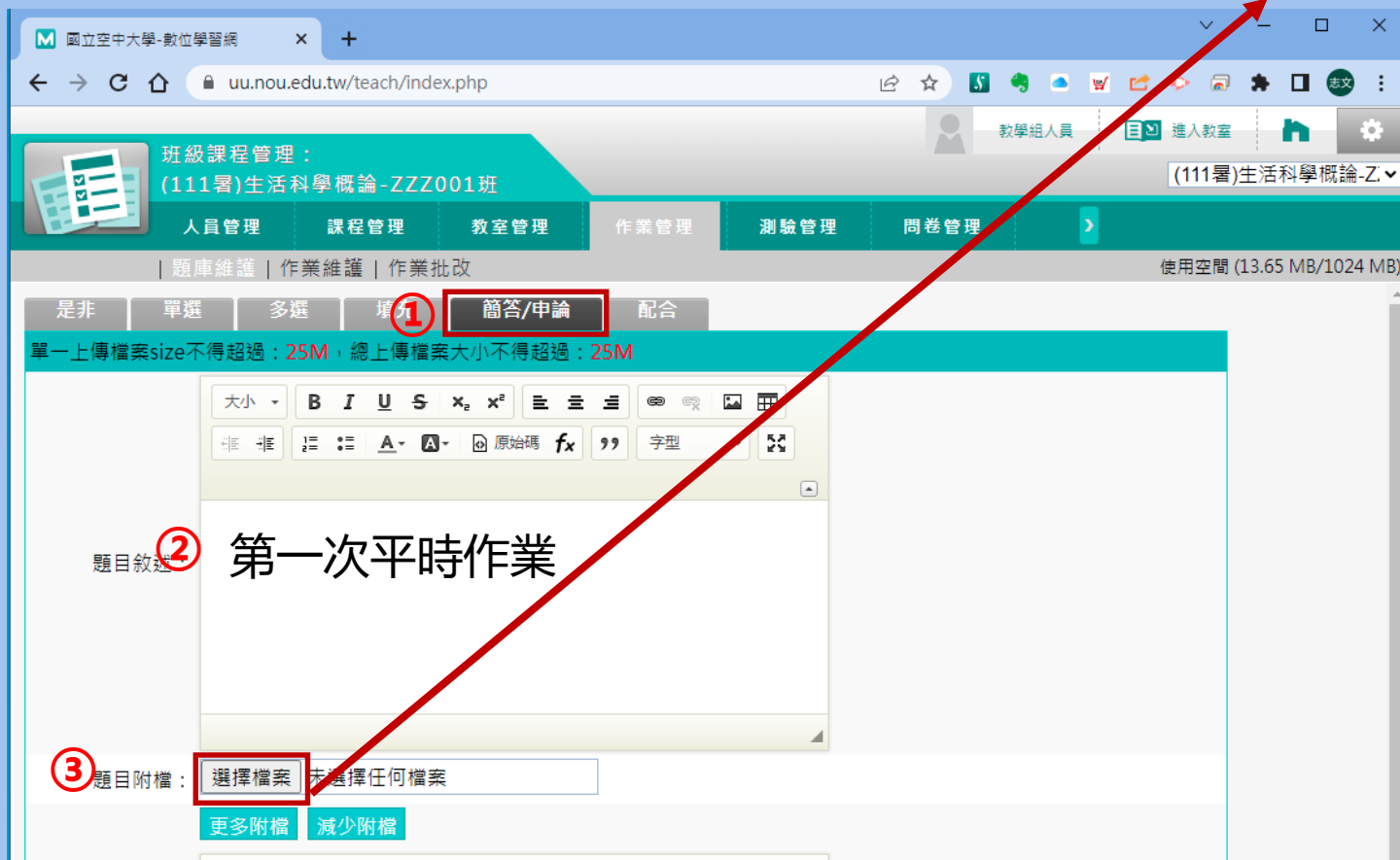
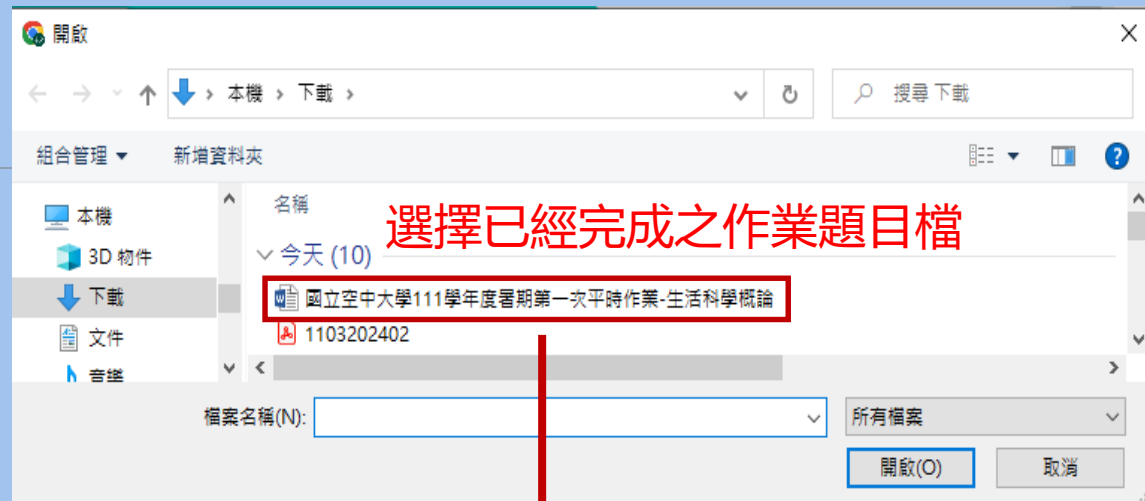
- 作業題目共分為「是非」、「單選」、「多選」、「填充」、「簡答/申論」、「配合」
- 系統提供自動批閱的題目類型：「是非」、「單選」、「多選」、「填充」、「配合」
- 如採自動批閱，建議改採用『**測驗管理**』功能

The screenshot shows a web browser window with the URL `uu.nou.edu.tw/teach/index.php`. The page title is "國立空中大學-數位學習網". The interface is in Chinese and displays the following elements:

- Navigation Bar:** Includes "教學組人員", "進入教室", and a home icon.
- Course Information:** "班級課程管理：(111暑)生活科學概論-ZZZ001班".
- Management Menu:** A horizontal bar with buttons for "人員管理", "課程管理", "教室管理", "作業管理", "測驗管理", and "問卷管理".
- Sub-Menu:** Below the main menu, there are links for "題庫維護", "作業維護", and "作業批改".
- Question Type Selection:** A row of buttons for "是非", "單選", "多選", "填充", "簡答/申論", and "配合". The "簡答/申論" button is highlighted with a red border.
- Footer:** A message stating "單一上傳檔案size不得超過：25M，總上傳檔案大小不得超過：25M".

# 題庫維護

- ① 挑選題型(本例為「簡答/申論」)。
- ② 填入「題目敘述」。第一次平時作業
- ③ 加入題目附檔：-> 選擇檔案





# 題庫維護

- 點選「**題庫維護**」，剛剛設定之作業題目已經新增在題庫中

國立空中大學-數位學習網

uu.nou.edu.tw/teach/index.php

教學組人員 進入教

班級課程管理：  
(111暑)生活科學概論-ZZZ001班

人員管理 課程管理 教室管理 作業管理 測驗管理 問卷管理

題庫維護 | 作業維護 | 作業批改

題庫維護 匯入 題庫分享中心

版 0  冊 0  章 0  節 0  段 0

搜尋條件  題型 是非  難易度 非常簡單

全文關鍵字 請在此輸入搜尋的關鍵字

搜尋範圍 開始搜尋

全選 頁次：1 每頁 預設 題 首頁 上頁 下頁 末頁 新增 修改 刪除 複製 匯出 分享 預覽 搜尋

<input type="checkbox"/>	序號	題型	題目敘述	版	冊	章	節	段	難易度
<input type="checkbox"/>	1	簡答/申論	[第一次平時作業]	0	0	0	0	0	適中

全選 頁次：1 每頁 預設 題 首頁 上頁 下頁 末頁 新增 修改 刪除 複製 匯出 分享 預覽 搜尋



# 作業維護 (挑選作業題目，設定作業)

- 點選「作業維護」，在點選左側工具列之「新增」，設定作業

班級課程管理：  
(111暑)生活科學概論-ZZZ001班

人員管理 課程管理 教室管理 作業管理 測驗管理 問卷管理 成績管理

題庫維護 | 作業維護 | 作業批改

作業維護工具列

- 新增
- 修改
- 發布/準備中 (可多選)
- 複製 (可多選)
- 進階功能

作業維護

作業名稱	發布	比重

作業資訊 挑選題目 排列與配分 作業預覽

取消 下一步

作業名稱 正體中文  填寫更多語言 最少要填寫其中一種語言，每種語言限填 254 字元

作答說明/師長叮嚀  顯示於進入作業前一頁

發布  準備中，不開放  發布

以附檔作答  是  否 使用者在填答時可否上傳附檔

修改設定  可修改 是否可以在繳交後，再進入重繳。

比重  % 佔學期總成績的比例

作業對象 預設為本課程所有考生 修改

開放觀摩  開放觀摩的時刻(教師須在作業批改中指定優良作業以供學員觀摩)

取消 下一步

# 作業維護 (子功能：作業資訊)

- ① 填寫作業名稱：**第一次平時作業**
- ② 填入作答說明/師長叮嚀。
- ③ 「發布」的設定，設定「**開放作答日期**」、「**關閉作答日期**」
- ④ 以附檔作答：點選「**是**」
- ⑤ 修改設定：點選「**可修改**」
- ⑥ 填入比重：上下學期作業成績比重為**10%**、暑期作業比重為**15%**。
- ⑦ 作業對象：預設為本課程所有考生
- ⑧ 開放觀摩：選擇「**不公布**」
- ⑨ 設定完成點選 **下一步**

班級課程管理：(111暑)生活科學概論-ZZZ001班

人員管理 | 課程管理 | 教室管理 | 作業管理 | 測驗管理

題庫維護 | 作業維護 | 作業批改

使用空間 (13.68 MB/1024)

作業資訊 | 挑選題目 | 排列與配分 | 作業預覽

取消 下一步

作業名稱 ① 正體中文 **第一次平時作業** 填寫更多語言 最少要填寫其中一種語言，每種語言限填254 字元

作答說明/師長叮嚀 ②

1.作業上傳檔名存檔說明->存檔檔名：科目-班級-學號(例如：東南亞史概論-2N7401-100123456)  
2.本次作業檔案一律繳交至數位學習平台  
3.請勿抄襲

顯示於進入作業前一頁

發布 ③  準備中，不開放  發布

開放作答日期  啟用，日期：2022-07-06 00:00 開放受測者進入作業的時間  
不勾選「啟用」代表沒有限制日期

關閉作答日期  啟用，日期：2022-08-21 23:59 結束受測者進入作業的時間  
不勾選「啟用」代表沒有限制日期

以附檔作答  是  否 ④ 使用者在填答時可否上傳附檔  
是否可以在繳交後，再進入重繳。

修改設定  可修改 佔學期總成績的比例

比重 15 %

作業對象 預設為本課程所有考生 ⑦ 修改

開放觀摩 不公布 ⑧ 開放觀摩的時刻(教師須在作業批改中指定優良作業以供學員觀摩) ⑨

取消 下一步

# 作業維護 (子功能：挑選題目)

- ① 進入「挑選題目」點選 **開始搜尋**
- ② 勾選「第一次平時作業」

- ③ 點選 **修改**
- ④ 點選 **下一步**

班級課程管理：  
(111暑)生活科學概論-ZZZ001班

人員管理 課程管理 教室管理 作業管理

題庫維護 | 作業維護 | 作業批改

作業資訊 **挑選題目** 排列與配分 作業預覽

請勾選條件開始搜尋題目，並從搜尋結果中挑選題目加入到這份考卷內。

版  冊  章  節  段

搜尋條件

- 是非
- 單選
- 多選
- 填充
- 簡答/申論
- 配合
- 非常簡單
- 簡單
- 適中
- 困難

全文關鍵字

搜尋範圍 **開始搜尋**

請勾選條件開始搜尋題目，並從搜尋結果中挑選題目加入到這份考卷內。

搜尋結果

班級課程管理：  
(111暑)生活科學概論-ZZZ001班

人員管理 課程管理 教室管理 作業管理 測驗管理

題庫維護 | 作業維護 | 作業批改 使用空間 (13.68 MB/1024)

作業資訊 **挑選題目** 排列與配分 作業預覽

請勾選條件開始搜尋題目，並從搜尋結果中挑選題目加入到這份考卷內。

版  冊  章  節  段

**選取**

搜尋條件

- 是非
- 單選
- 多選
- 填充
- 簡答/申論
- 配合
- 非常簡單
- 簡單
- 適中
- 困難
- 非常困難

全文關鍵字

搜尋範圍 **開始搜尋**

請勾選條件開始搜尋題目，並從搜尋結果中挑選題目加入到這份考卷內。

搜尋結果

頁次: 1 每頁 預設 題 首頁 上頁 下頁 末頁 **選取**

選取	No.	題型	題目敘述	版	冊	章	節	段	難易度
<input checked="" type="checkbox"/>	1	簡答/申論	第一次平時作業	0	0	0	0	0	適中
<input type="checkbox"/>									

② 頁次: 1 每頁 預設 題 首頁 上頁 下頁 末頁 **選取** ③

# 作業維護 (子功能：排列與配分)

- ① 進入「排列與配分」點選「平均配分」
- ② 輸入總分「100」後按 **確定**。
- ③ 請按 **下一步**

The screenshot shows the '班級課程管理' (Class Course Management) interface for '(111暑)生活科學概論-ZZZ001班'. The '作業管理' (Assignment Management) tab is active, and the '排列與配分' (Arrangement and Allocation) sub-tab is selected. A left-hand menu contains options like '新增大題', '指定分數', and '平均配分', with '平均配分' highlighted by a red box and a circled '1'. The main area shows a list of assignments, with the first one selected. At the bottom right, a '下一步' (Next Step) button is highlighted with a red box and a circled '3'. A large red arrow points from the '平均配分' button to a callout box on the right.

A callout box titled '請輸入總分' (Please enter total score) is shown. It contains a text input field with the number '100' entered, a circled '2' next to it, and two buttons: '確定' (Confirm) and '取消' (Cancel). The '確定' button is highlighted with a red box.



# 作業維護 (子功能：作業預覽)

- ① 進入「作業預覽」請檢查「配分」、作業內容是否正確及作業附檔是否正確公布
- ② 檢查正確後，請點選 **完成 + 存檔**

班級課程管理：  
(111暑)生活科學概論-ZZZ001班

人員管理 | 課程管理 | 教室管理 | 作業管理 | 測驗管理 | 問卷管理 | 成績管理 | 同儕作業

題庫維護 | 作業維護 | 作業批改

作業資訊 | 挑選題目 | 排列與配分 | 作業預覽

取消 上一步 完成 + 存檔 顯示答案

作業內容

配分：[100.00]

1.

第一次平時作業

國立空中大學111學年度暑期第一次平時作業-生活科學概論.docx

取消 上一步 完成 + 存檔 顯示答案

# 作業維護

①再次檢查作業名稱、作業比重、作答時間等設定是否正確

②檢查正確後，請點選 



國立空中大學-數位學習網

uu.nou.edu.tw/teach/index.php

教學組人員   

班級課程管理：  
(111暑)生活科學概論-ZZZ001班

(111暑)生活科學概論-Z

人員管理 課程管理 教室管理 作業管理 測驗管理 問卷管理

題庫維護 | 作業維護 | 作業批改

使用空間 (13.68 MB/1024 MB)

作業維護

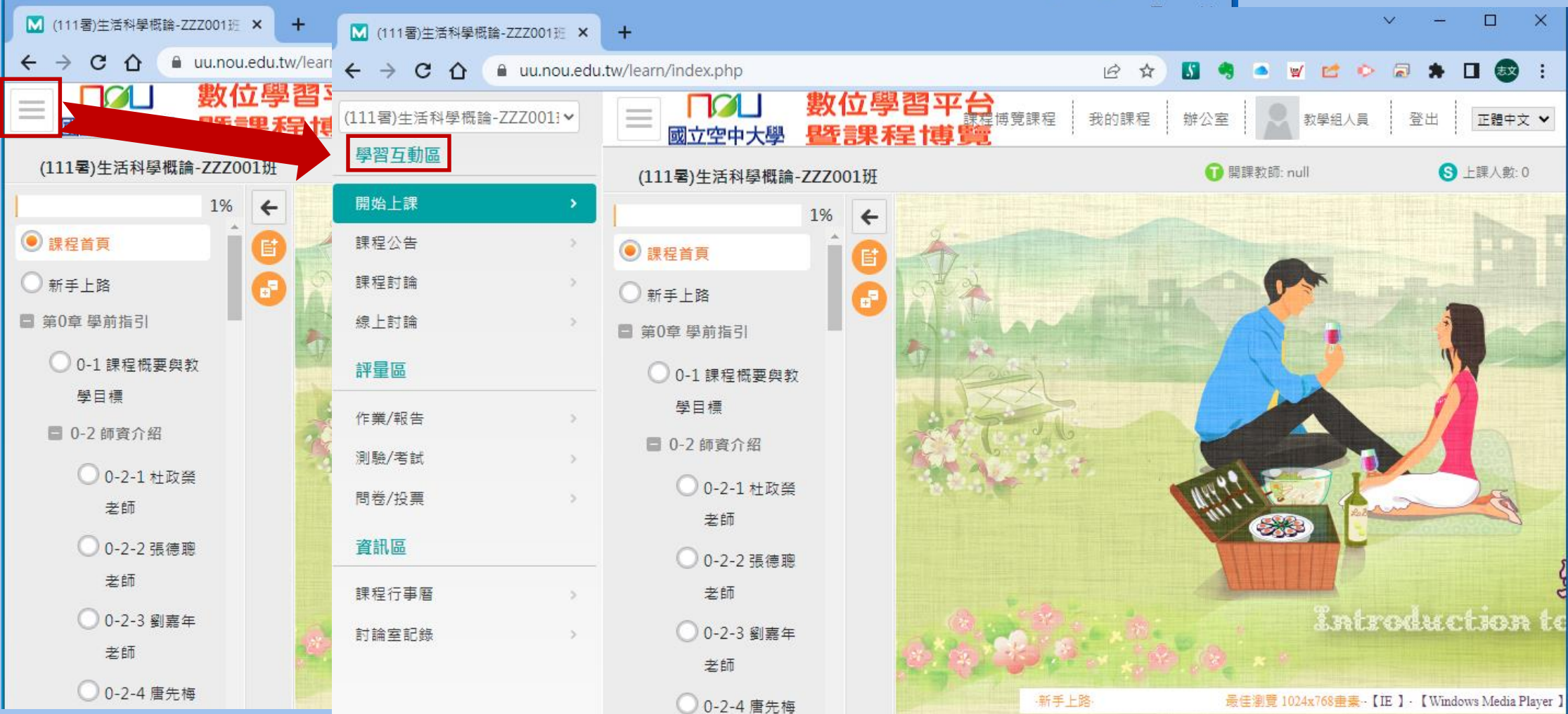
作業維護工具列

- 新增
- 修改
- 發布/準備中 (可多選)
- 複製 (可多選)
- 進階功能

<input type="checkbox"/>	作業名稱	發布	比重	作答時間	開放觀摩
<input type="checkbox"/>	第一次平時作業	進行中	15%	從 2022-07-07 00:00 到 2022-08-21 23:59	不公布

# 進入教室

① 進入教室、點選左上角  圖示、開啟學習互動區

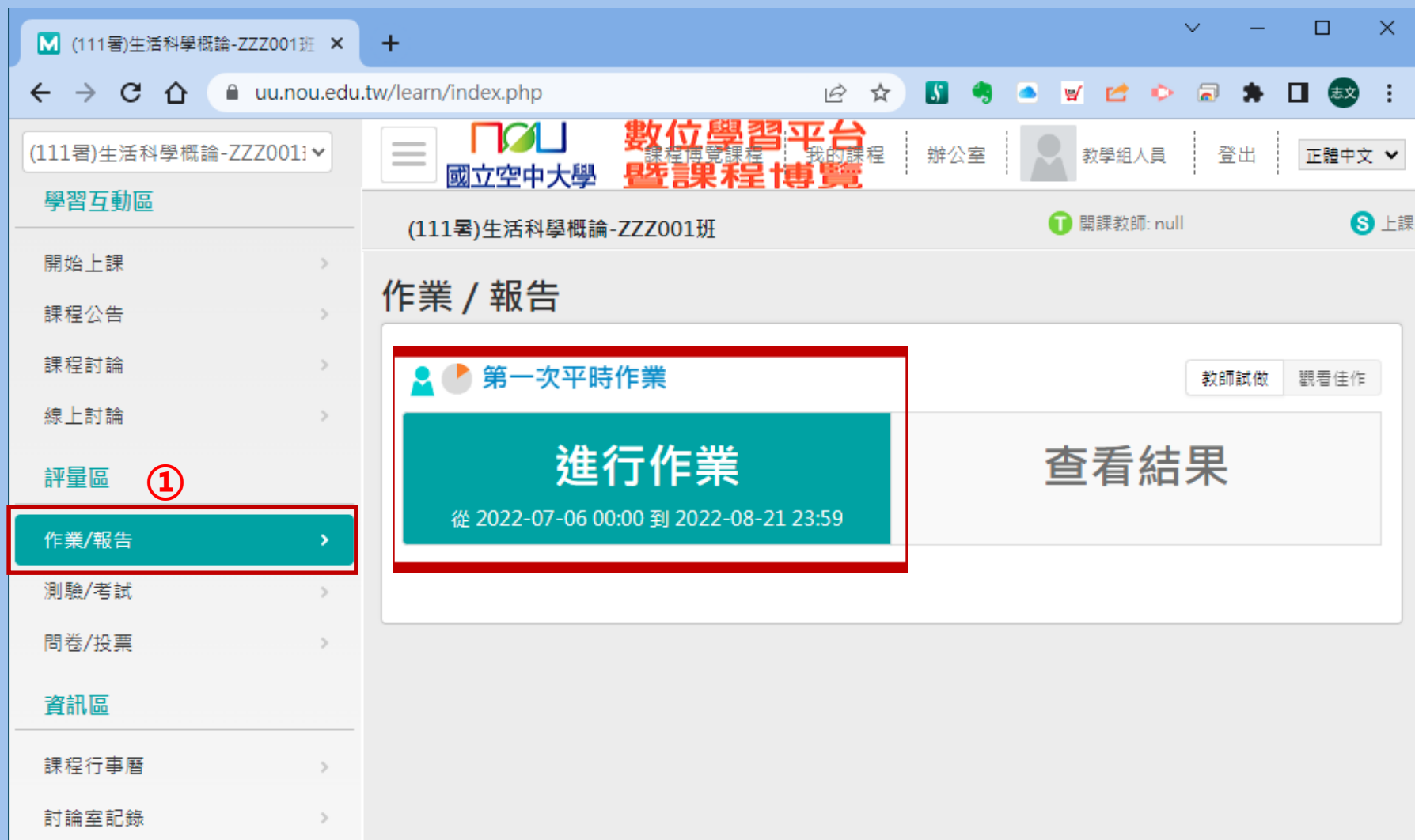


The screenshot displays the digital learning platform interface for the course "(111學)生活科學概論-ZZZ001班". The interface is divided into several sections:

- Header:** Includes the university logo (國立空中大學), the course title, and navigation links such as "我的課程", "辦公室", and "教學組人員".
- Left Sidebar:** Contains a navigation menu with options like "課程首頁", "新手上路", and "第0章 學前指引". A red circle with the number "1" highlights the hamburger menu icon in the top left corner, with a red arrow pointing to the "學習互動區" (Learning Interaction Area) button in the main content area.
- Main Content Area:** Features a dropdown menu for the course, a "學習互動區" button, and a list of course-related items including "開始上課", "課程公告", "課程討論", "線上討論", "評量區", "作業/報告", "測驗/考試", "問卷/投票", "資訊區", "課程行事曆", and "討論室記錄".
- Right Panel:** Displays a large illustration of a man and a woman sitting on a bench in a park, with a picnic basket in front of them. The text "Introduction to" is visible at the bottom of the illustration.

# 數位學習平臺，學習互動區

①點選學習互動區之作業/報告，顯示第一次平時作業的繳交區



The screenshot displays a web browser window with the URL [uu.nou.edu.tw/learn/index.php](http://uu.nou.edu.tw/learn/index.php). The page title is "(111暑)生活科學概論-ZZZ001班". The navigation menu on the left includes "學習互動區" (Learning Interaction Area) and "作業/報告" (Assignments/Reports), which is highlighted with a red box and a circled "1". The main content area shows "作業 / 報告" (Assignments / Reports) for the course. A prominent green button labeled "進行作業" (Start Assignment) is highlighted with a red box, with the text "從 2022-07-06 00:00 到 2022-08-21 23:59" (From 2022-07-06 00:00 to 2022-08-21 23:59) below it. Other buttons include "教師試做" (Teacher Trial) and "觀看佳作" (View Good Works). The top navigation bar includes "數位學習平台" (Digital Learning Platform), "課程博覽課程" (Course Showcase), "我的課程" (My Courses), "辦公室" (Office), "教學組人員" (Teaching Staff), "登出" (Logout), and "正體中文" (Traditional Chinese).

